



**UNIVERSIDAD COLEGIO
MAYOR DE CUNDINAMARCA**



Resolución MEN 00021
del 11 de enero de 2023
Vigencia 6 años



Proceso Gestión Participación de los Usuarios

Secretaría General Grupo Interno de Apoyo

Febrero de 2024



Encuesta en: <https://encuestas.unicolmayor.edu.co/index.php/235815?lang=es>,
 Inicio > Participa > Rendición de Cuentas > Rendición de Cuentas - Vigencia 2023
 Disponible desde el 12 de febrero hasta el viernes 16 de febrero de 2024 a las 5:00 pm



Canales utilizados: para la divulgación:
 Página web institucional – Banner principal
 Correo masivo a toda la comunidad universitaria
 Redes sociales institucionales

TABLA INFORME PARTICIPACIÓN – REDES SOCIALES

FECHA	RED	TEMA	ALCANCE	INTERACCIONES
12 de febrero de 2024	Facebook	Encuesta Selección de temas Hasta el 16 de Feb.	1.216 personas	2
	Instagram		686 personas	10
	Linkedin		218 personas	3
	X-Twitter		44 personas	1
	Instagram	Storie con link Encuesta	1.245 personas	0
16 de febrero de 2024	Facebook	Recordatorio Encuesta Selección de temas Hasta el 16 de Feb	1.021 personas	1
	Instagram		759 personas	6
	Linkedin		209 personas	2
	X-Twitter		52 personas	0
TOTAL			5.450	25

Fuente: Informe Subdirección de Promoción y Comunicaciones





Resultados

Encuesta selección de temas

Audiencia Pública de

Rendición de Cuenta -

vigencia 2023



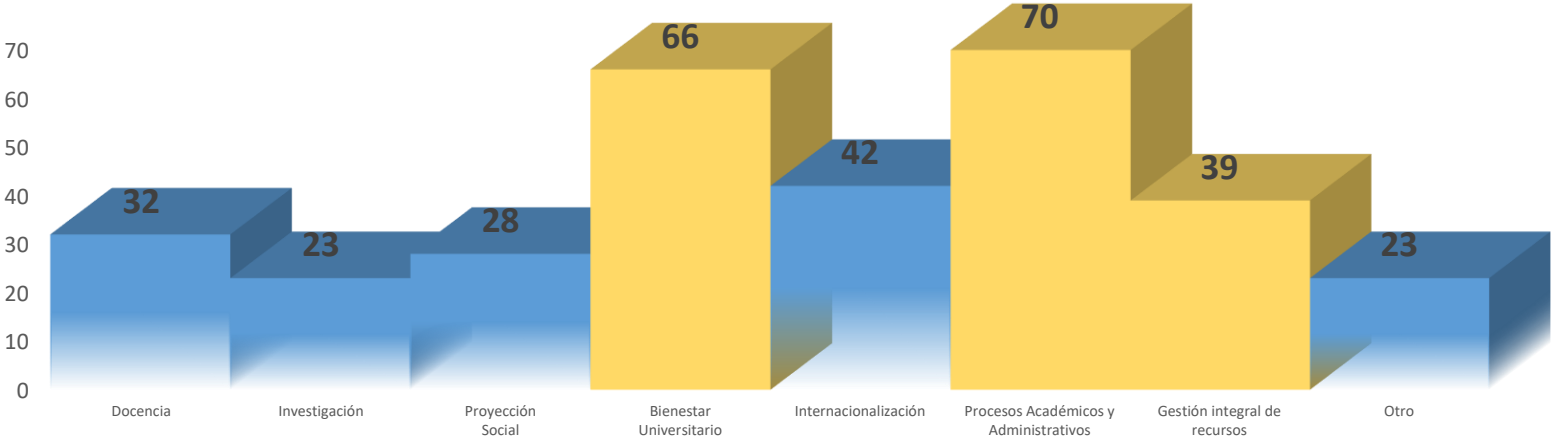
Encuesta de selección de temas - Rendición de Cuentas de la vigencia 2023

EJE TEMÁTICO PDI/ GRUPO DE VALOR O DE INTERÉS	ESTUDIANTES (A1) 103	DOCENTES (A2) 93	ADMINISTRATIVOS (A3) 97	EGRESADOS (A4) 3	PADRE DE FAMILIA (A5) 0	CONTRATISTAS (A6) 22	CIUDADANÍA EN GENERAL (A7) 5	TOTAL 323
Docencia	1	29	1	0	0	1	0	32
Investigación	2	15	4	0	0	2	0	23
Proyección Social	7	9	6	0	0	4	2	28
Bienestar Universitario	34	7	24	0	0	1	0	66
Internacionalización	29	4	6	1	0	2	0	42
Procesos Académicos y Administrativos	13	17	36	0	0	4	0	70
Gestión integral de recursos	12	5	17	0	0	2	3	39
Otro	5	7	3	2	0	6	0	23
TOTAL	103	93	97	3	0	22	5	323



Resultado Encuesta selección de temas

RESULTADO ENCUESTA SELECCIÓN DE TEMAS



323 PARTICIPACIONES - TODOS LOS ESTAMENTOS

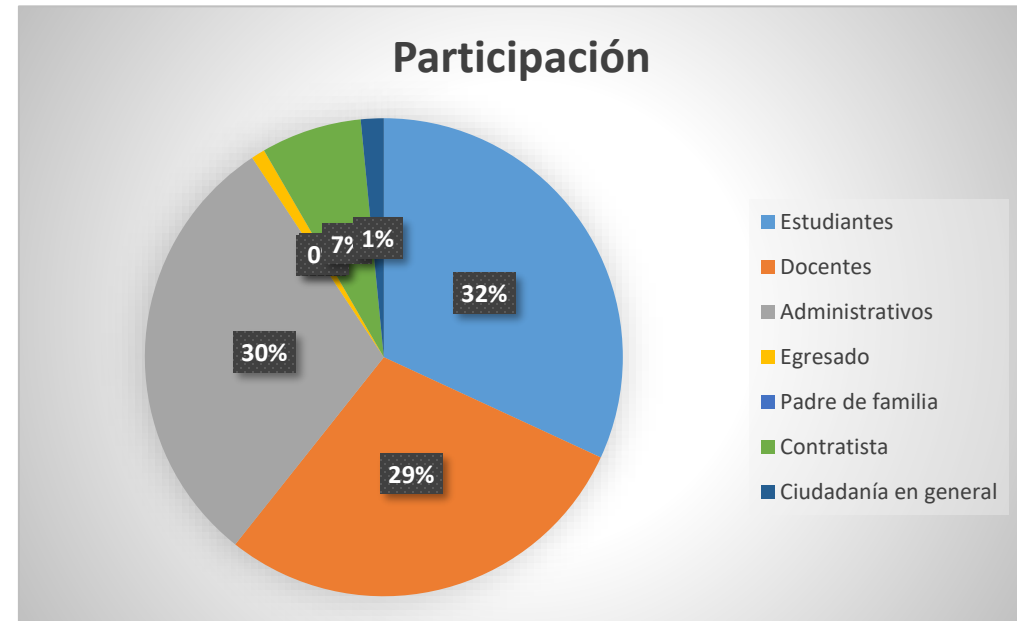


Análisis resultados encuesta selección de temas rendición de cuentas, vigencia 2023

Participación:

- Hubo 323 participaciones por parte de los grupos de valor e interés: estudiantes, docentes, administrativos, egresados, contratistas y ciudadanía en general.
- El resultado arrojó que los mayores participantes fueron: 103 Estudiantes correspondiente al 32% aproximadamente; seguido del estamento administrativo con 97 participaciones que asciende al 30% y 93 docentes con una participación del 29% aproximadamente.

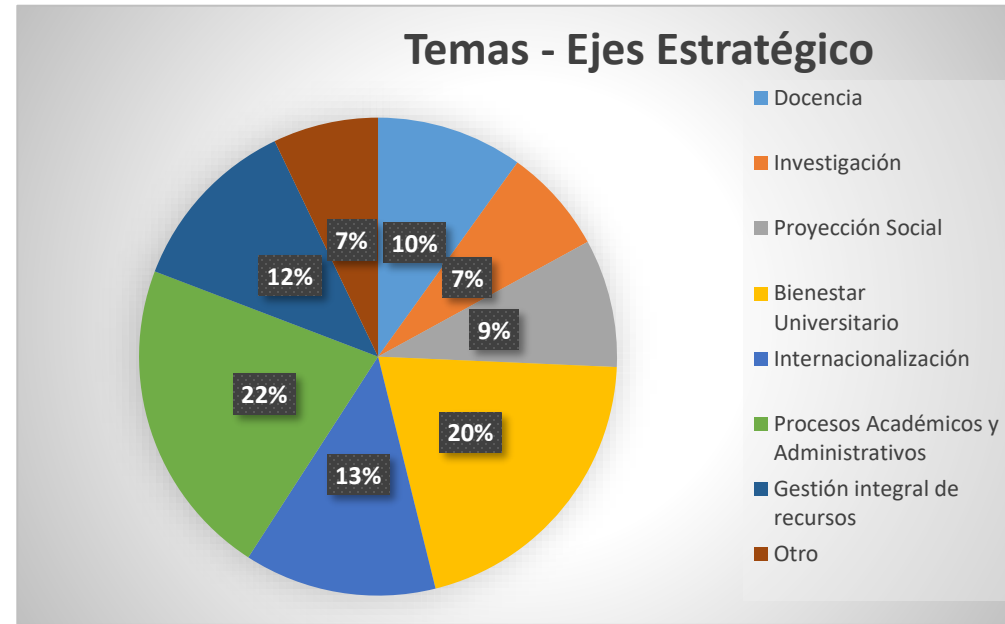
Participación	No.	%
Estudiantes	103	31,88854489
Docentes	93	28,79256966
Administrativos	97	30,03095975
Egresado	3	0,92879257
Padre de familia	0	0
Contratista	22	6,811145511
Ciudadanía en general	5	1,547987616
TOTAL	323	100



Análisis resultados encuesta selección de temas rendición de cuentas, vigencia 2023

Temas – Eje Estratégico

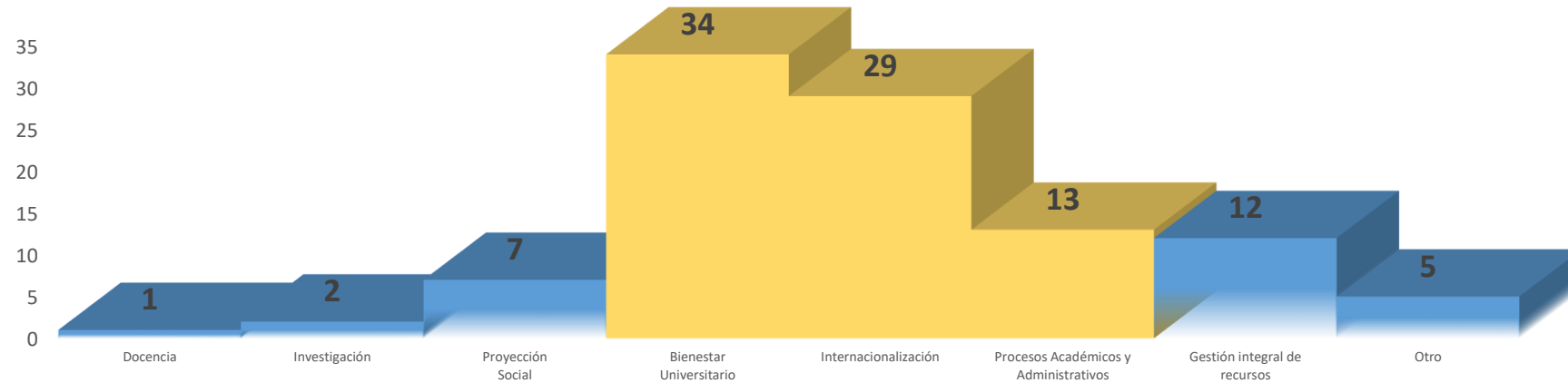
Eje Estratégico	No.	%
Docencia	32	9,907120743
Investigación	23	7,120743034
Proyección Social	28	8,66873065
Bienestar Universitario	66	20,43343653
Internacionalización	42	13,00309598
Procesos Académicos y Administrativos	70	21,67182663
Gestión integral de recursos	39	12,07430341
Otro	23	7,120743034
TOTAL	323	100



- 1. Procesos Académicos y Administrativos:** 70 participaciones correspondiente al 22% aproximadamente.
- 2. Bienestar Universitario** con 66 participaciones con un 20%.
- 3. Internacionalización:** 42 participaciones con 13%.
- 4. Gestión Integral de recursos:** 39 participaciones con 12 %.
- 5. Docencia:** 32 participaciones, 10% aproximadamente.
- 6. Proyección Social:** 28 participaciones con 9 % aprox.
- 7. Investigación:** 23 participaciones con 7%
- 8. Otro:** 23 participaciones con 7%

Estamento Estudiantil

RESULTADO ENCUESTA SELECCIÓN DE TEMAS GRUPO ESTUDIANTIL



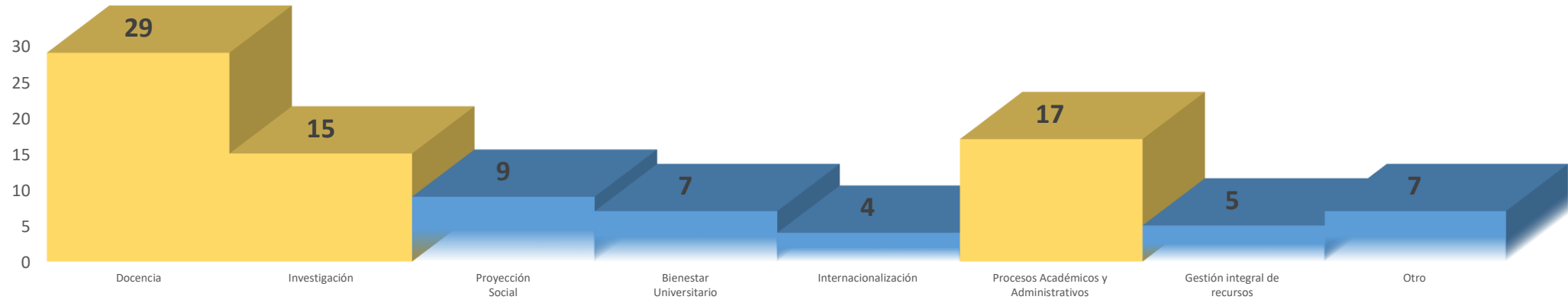
103 PARTICIPACIONES - ESTUDIANTES

Bienestar Universitario – 34
Internacionalización – 29
Procesos Académicos y Administrativos - 13



Estamento Docente

RESULTADO ENCUESTA SELECCIÓN DE TEMAS GRUPO DOCENTE



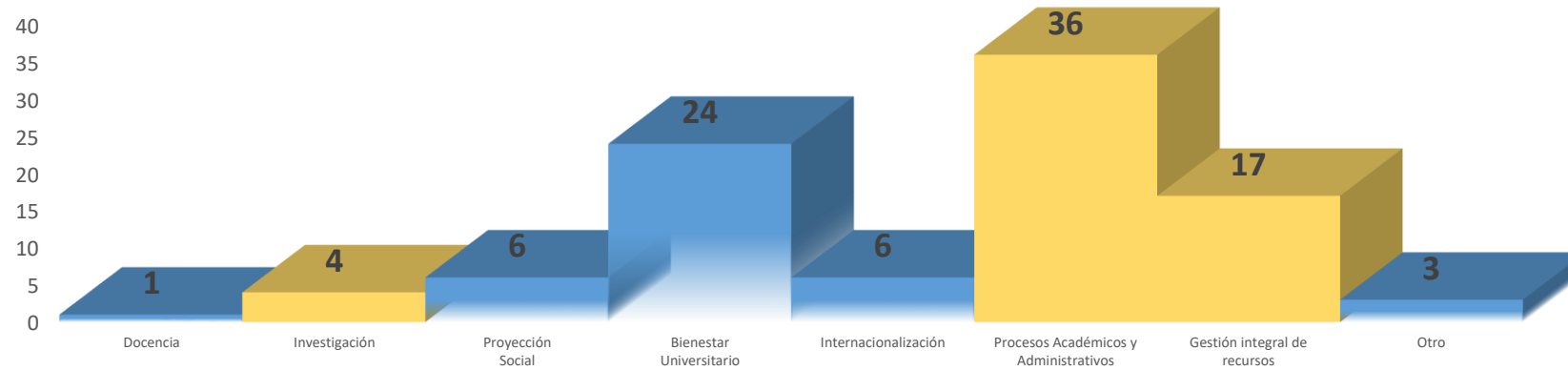
93 PARTICIPACIONES - DOCENTE

Docencia – 29
Procesos Académicos y administrativos – 17
Investigación - 15



Estamento Administrativo

RESULTADO ENCUESTA SELECCIÓN DE TEMAS GRUPO ADMINISTRATIVO



97 PARTICIPACIONES - ADMINISTRATIVOS

Procesos Académicos y administrativos – 36
Bienestar Universitario - 24
Gestión integral de recursos - 17



Análisis resultados encuesta selección de temas Rendición de Cuentas, vigencia 2023

Temas de mayor participación por grupo de valor o interés:

Estudiantes: Bienestar Universitario con 34 participaciones; seguido de Internacionalización con 29 participaciones y en tercer lugar Procesos Académicos y Administrativos con 13 participaciones.

Docentes: Eje Estratégico de Docencia con 29 participaciones; en segundo tema es Procesos Académicos y Administrativos con 17 participaciones y en tercer lugar el tema de Investigación con 15 participaciones.

Administrativos: 36 participaciones del Eje Estratégico Procesos Académicos y Administrativos; seguido del Bienestar Universitario con 24 participaciones y en tercer lugar Gestión integral de recursos con 17 participaciones.



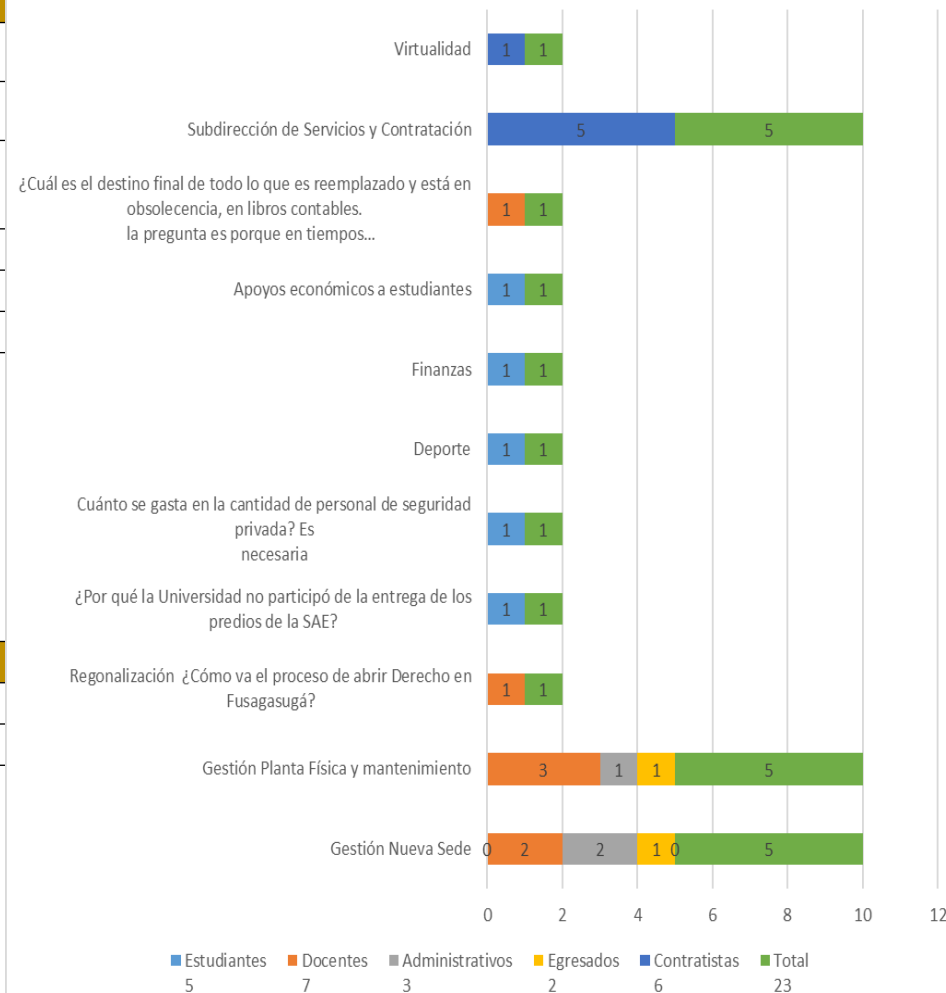
Resultados encuesta selección opción otros temas Rendición de cuentas - vigencia 2023



Agrupación de datos - selección otros temas

Otros temas por estamento	Estudiantes 5	Docentes 7	Administrativos 3	Egresados 2	Contratistas 6	Total 23
Gestión Nueva Sede	0	2	2	1	0	5
Gestión Planta Física y mantenimiento		3	1	1		5
Regonalización ¿Cómo va el proceso de abrir Derecho en Fusagasugá?		1				1
¿Por qué la Universidad no participó de la entrega de los predios de la SAE?	1					1
¿Cuánto se gasta en la cantidad de personal de seguridad privada? Es necesaria	1					1
Deporte	1					1
Finanzas	1					1
Apoyos económicos a estudiantes	1					1
¿Cuál es el destino final de todo lo que es reemplazado y está en obsolescencia, en libros contables? la pregunta es porque en tiempos de la Dra. Alicia, y del Dr. Bustamante le daban la oportunidad, primeramente, a los estudiantes y luego al resto de la comunidad de adquirirlos mediante oferta.		1				1
Subdirección de Servicios y Contratación					5	5
Virtualidad					1	1
Total	5	7	3	2	6	23

Resultado encuesta selección de temas opción otros por estamento



Gestión Nueva Sede - 5
Planta física - mantenimiento - 5
Sub. Servicios y Contratación - 5

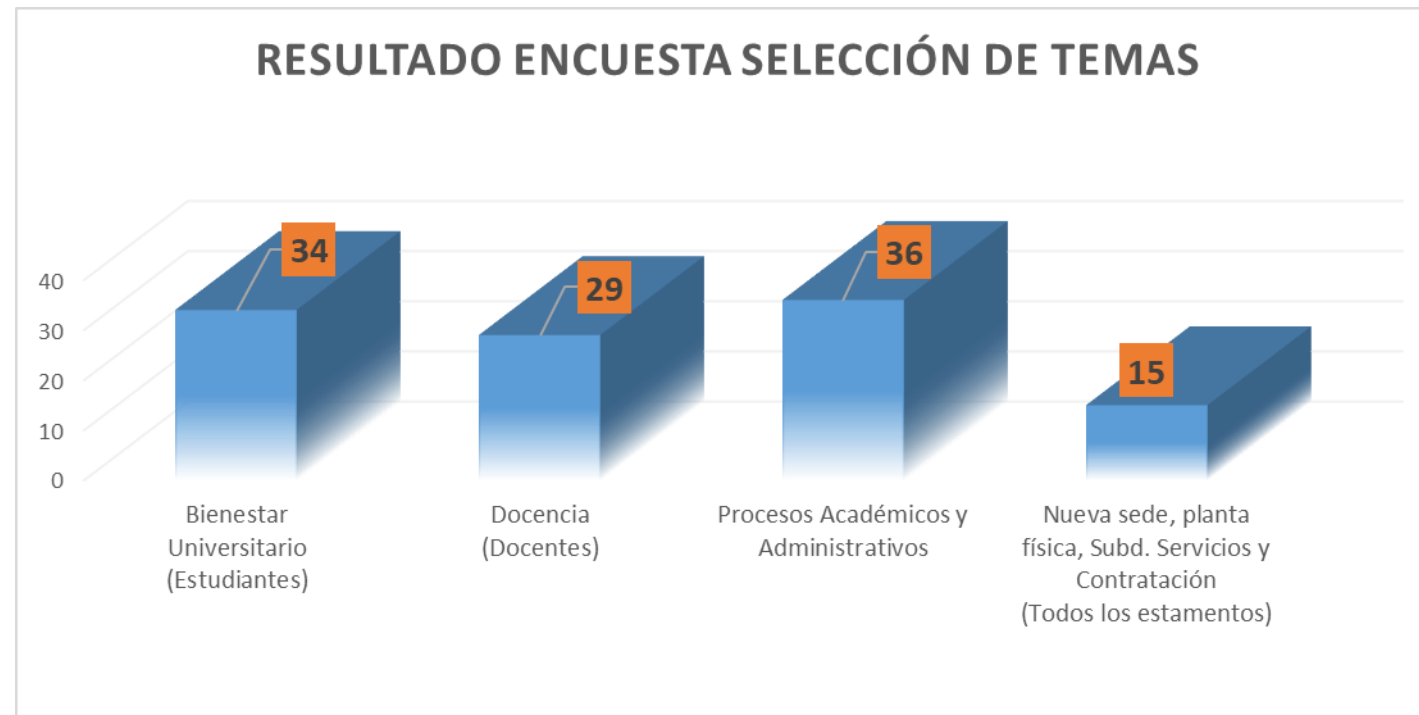


Conclusión

Los temas para priorizar en las actividades de información y diálogo serán:

- Bienestar Universitario (Estudiantes)
- Docencia (docentes)
- Procesos Académicos y Administrativos (administrativos)
- Nueva sede, Planta física y Subdirección Servicios y Contratación

El criterio con el cual se priorizaron los temas fue según la mayor participación de los tres principales estamentos y la mayor participación de la opción otros temas.

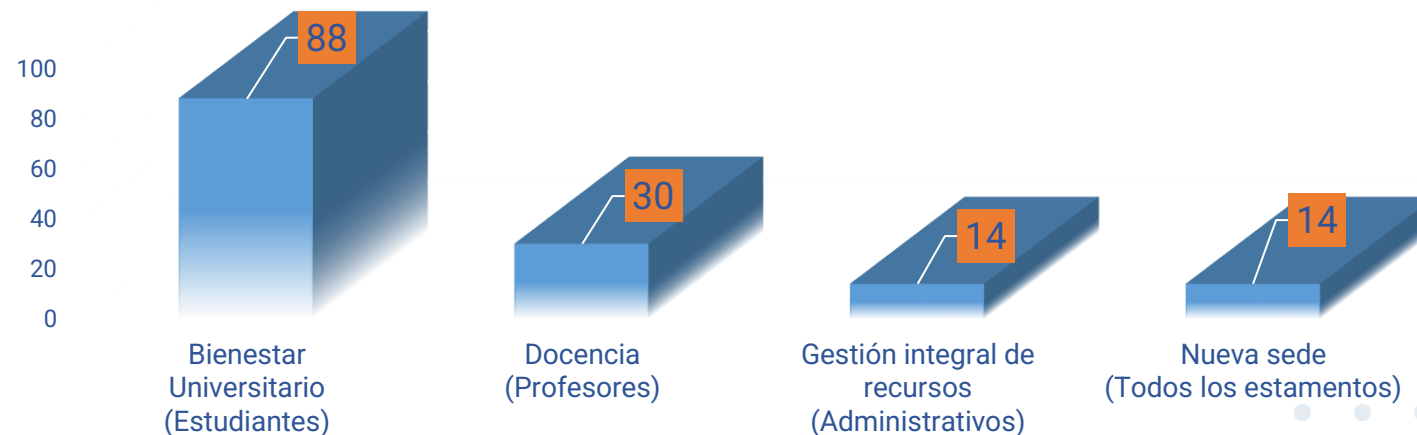


2022 - Conclusión

Los temas por priorizar en las actividades de información y diálogo serán:

- Bienestar Universitario (Estudiantes)
- Docencia (docentes)
- Gestión Integral de Recursos (administrativos)
- Nueva sede

El criterio con el cual se priorizaron los temas fue según la mayor participación de los tres principales estamentos y la mayor participación de la opción otros temas.





Gracias

